

**ÁRSREIKNINGUR  
2013  
ÍSLENSK ÆTTLEIÐING**

---



## EFNISYFIRLIT

---

	Bls.
SKÝRSLA STJÓRNAR .....	2
ÁRITUN ENDURSKOÐENDA .....	3
REKSTRARREIKNINGUR .....	4
EFNAHAGSREIKNINGUR .....	5
YFIRLIT UM SJÓÐSTREYMI .....	6
SKÝRINGAR OG SUNDURLIÐANIR .....	7-10

## ÁRITUN STJÓRNENDA


---

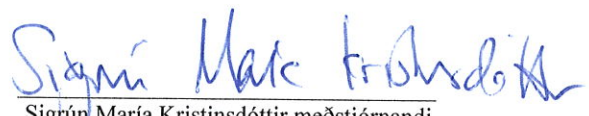
Við undirritaðir stjórnarmenn Íslenskrar ættleiðingar ásamt framkvæmdastjóra félagsins staðfestum hér, með undirritun okkar, ársreikning félagsins fyrir árið 2013.


Reykjavík, 4. mars 2014

  
Hörður Svavarsson formaður

  
Elín Henriksen varaformaður


  
Ágúst Hlynur Guðmundsson meðstjórnandi

  
Sigrún María Kristinsdóttir meðstjórnandi

  
Anna Katrín Eiríksdóttir meðstjórnandi

  
Elísabet Hrunn Salvaradóttir meðstjórnandi

Framkvæmdastjóri:

  
Kristinn Ingvarsson

**Til stjórnar Íslenskrar ættleiðingar:**

Ég hef kannað ársreikning Íslenskrar ættleiðingar árið 2013. Ársreikningurinn samanstendur af rekstrarreikningi og efnahagsreikningi ásamt sjóðstreymi, skýringum og sundurliðunum nr. 1 - 12. Ársreikningurinn er lagður fram af stjórnendum Íslenskrar ættleiðingar og á ábyrgð þeirra í samræmi við lög og starfsskyldur. Ábyrgð mín felst í því álitum sem ég læt í ljós á ársreikningnum á grundvelli kannanarinnar.

Kannað var í samræmi við alþjóðlegan staðal um könnunaráritanir. Samkvæmt því ber mér að skipuleggja og haga könnuninni þannig að nægjanleg víska fái um að ársreikningurinn sé án verulegra annmarka. Könnunin fólst meðal annars í að sannreyna fjárhæðir og upplýsingar sem koma fram í ársreikningnum og einnig athugun á þeim reikningskilaaðferðum og matsreglum sem beitt er við gerð hans og framsetningu í heild. Ég tel að könnunin sé nægjanlega traustur grunnur til að byggja álit mitt á.

Það er álit mitt að ekkert hafi komið fram sem bendir til annars en að ársreikningurinn gefi glögga mynd af afkomu Íslenskrar ættleiðingar á árinu 2013 og efnahag hans 31. desember 2013 í samræmi við lög og góða reikningskilavenju.

Reykjavík, 7. mars 2014



---

Þórhallur Björnsson

Viðskiptafræðingur og löggiltur endurskoðandi

**REKSTRARREIKNINGUR ÁRSINS 2013**

<b>REKSTRARTEKJUR</b>	Skýr	2013	2012
Tekjur.....		45.289.619	39.984.209
	2	<u>45.289.619</u>	<u>39.984.209</u>
 <b>REKSTRARGJÖLD</b>			
Laun og launatengd gjöld.....	3	20.511.777	14.381.816
Ættleiðingar.....	4	9.065.252	10.329.250
Félagsstarf.....	5	1.214.107	952.516
Rekstrarkostnaður.....	6	<u>10.146.639</u>	<u>8.757.413</u>
		40.937.775	34.420.995
Rekstrarárangur fyrir fjármunatekjur og fjármagnsgjöld.....		<u>4.351.844</u>	<u>5.563.214</u>
 <b>FJÁRMUNATEKJUR OG FJÁRMAGNSGJÖLD</b>			
Fjármunatekjur.....		175.407	444.782
Fjármagnsgjöld.....		<u>( 804.109)</u>	<u>( 200.780)</u>
	7	<u>( 628.702)</u>	<u>244.002</u>
 <b>ÓREGLULEGAR TEKJUR OG GJÖLD</b>			
Framlag til hússins í skóginum.....		3.000.000	0
Framlag til þjónustumiðstöðvar fyrir ættleidda.....		<u>0</u>	<u>5.000.000</u>
		3.000.000	5.000.000
<b>REKSTRARÁRANGUR</b>		<u>723.142</u>	<u>807.216</u>

**E F N A H A G S R E I K N I N G U R 31. D E S E M B E R 2013**

<b>EIGNIR</b>	Skýr	2013	2012
Varanlegir rekstrarfjármunir			
Áhöld og tæki.....		739.849	924.811
<b>Fastafjármunir</b>	<b>8</b>	<u>739.849</u>	<u>924.811</u>
<b>VELTUFJÁRMUNIR</b>			
Aðrar eignir:			
Söfnunarfé vegna fyrirhugaðrar stofnunar styrktarsjóðs .....	10	5.489.294	5.489.294
Viðskiptamenn.....	9	580.450	943.841
Tollstjóri.....		0	395.298
Handbært fé.....		21.095.362	15.077.668
<b>Veltufjármunir</b>		<u>27.165.106</u>	<u>21.906.101</u>
<b>EIGNIR SAMTALS</b>		<u>27.904.955</u>	<u>22.830.912</u>
<b>EIGIÐ FÉ</b>			
Eigið fé.....		10.374.946	9.651.804
<b>Eigið fé</b>	<b>11</b>	<u>10.374.946</u>	<u>9.651.804</u>
<b>SKAMMTÍMASKULDIR</b>			
Biðreikningur vegna fyrirhugaðrar stofnunar styrktarsjóðs .....	10	5.489.294	5.489.294
Framlag til þjónustumiðstöðvar fyrir ættleidda.....		5.000.000	5.000.000
Framlag til hússins í skóginum.....		3.000.000	0
Viðskiptamenn.....		237.433	2.689.814
Laun og launatengd gjöld.....	12	3.803.282	0
		<u>17.530.009</u>	<u>13.179.108</u>
<b>Skuldir samtals</b>		<u>17.530.009</u>	<u>13.179.108</u>
<b>EIGIÐ FÉ OG SKULDIR SAMTALS</b>		<u>27.904.955</u>	<u>22.830.912</u>

## SJÓÐSTREYMI ÁRIN

2013

2012

2011

## FRÁ REKSTRI

Hagnaður (tap) ársins.....	723.142	807.216	( 3.859.528)
<b>Mismunur á rekstrarárangri og handbæru fé frá rekstri</b>			
<i>Rekstrarliðir sem ekki hafa áhrif á hreint veltufé</i>			
Afskriftir.....	184.962	231.202	50.696
<b>Hreint veltufé frá rekstri</b>	<u>908.104</u>	<u>1.038.418</u>	<u>( 3.808.832)</u>
<b>Breyting á eignum og skuldum</b>			
Viðskiptakröfur lækkun (hækkun).....	758.689	1.827.402	( 1.229.355)
Lánadrottinnar (lækkun) hækkun.....	4.350.902	2.507.607	1.897.960
<b>Breyting á rekstrartengdum eignum og skuldum</b>	<u>5.109.591</u>	<u>4.335.009</u>	<u>668.605</u>
<b>Handbært fé frá (til) rekstri</b>	<u>6.017.695</u>	<u>5.373.427</u>	<u>( 3.140.227)</u>

## FJÁRFESTINGAHREYFINGAR

<b>Fjárfestingar í varanlegum rekstrarfjárumunum</b>			
Keypt áhöld.....	0	( 953.231)	0
<b>Ráðstöfun handbærs fjár</b>	<u>0</u>	<u>( 953.231)</u>	<u>0</u>

## FJÁRMÖGNUNARHREYFINGAR

<b>Fjármögnunarahreyfingar</b>	<u>0</u>	<u>0</u>	<u>0</u>
<b>Hækkun (lækkun) á handbæru fé</b>	<u>6.017.695</u>	<u>4.420.196</u>	<u>( 3.140.227)</u>
<b>Handbært fé í ársbyrjun</b>	<u>15.077.667</u>	<u>10.657.471</u>	<u>13.797.698</u>
<b>Handbært fé í árslok</b>	<u>21.095.362</u>	<u>15.077.667</u>	<u>10.657.471</u>

## REIKNINGSSKILAAÐFERÐIR

- 1 Ársreikningur félagsins er gerður í samræmi við lög um ársreikninga og reglugerðir um framsetningu og innihald ársreikninga. Ársreikningurinn er byggður á kostnaðarverðs reikningsskilum og er gerður eftir sömu reikningsskilaaðferðum og árið áður.

Eignir eru afskrifaðar miðað við áætlaðan endingartíma þeirra.

Afskriftir eru reiknaðar sem fastur hundraðshluti af bókfærðu verði fastafjármuna í upphafi ársins, afskriftir fastafjármuna sem bættust við á árinu eru afskrifaðar af stofnverði þeirra.

## SUNDURLIÐANIR:

2 FRAMLÖG	2013	2012
Félagsgjöld.....	1.068.550	965.500
Afskrifuð félagsgjöld.....	( 117.972)	( 24.228)
Ættleiðingargjöld erlendis.....	3.051.170	4.791.623
Framlög úr ríkissjóði.....	34.000.000	27.700.000
	<u>38.001.748</u>	<u>33.432.895</u>
Aðrar tekjur:		
Námskeið.....	1.532.600	880.000
Félagsstarf.....	250.783	339.842
Endurgreiddur kostnaður.....	4.833.672	5.328.472
Aðrar tekjur.....	670.816	3.000
	<u>7.287.871</u>	<u>6.551.314</u>
	Tekjur samtals	
	<u>45.289.619</u>	<u>39.984.209</u>

## 3 LAUN OG LAUNATENGD GJÖLD

Laun.....	13.987.525	10.689.006
Laun stjórnar.....	2.062.343	0
Bifreiðastyrkur.....	250.092	240.000
Dagpeningar.....	984.665	698.089
Lífeyrissgjöld.....	1.391.071	985.809
Tryggingagjald.....	1.334.064	928.163
Námskeið og ráðstefnur.....	0	504.980
Sjóðagjöld.....	208.711	168.884
Aðkeypt þjónusta.....	0	49.329
Annar starfsmannakostnaður.....	293.306	117.556
	<u>20.511.777</u>	<u>14.381.816</u>



4 ÆTTLEIÐINGAR	2013	2012
Skýrslur og þýðingar.....	2.591.132	3.716.511
Skráningargjöld.....	104.000	192.000
Póstsendingar.....	201.199	46.644
Undirbúningsnámskeið.....	3.392.460	531.606
Vöktun SN lista.....	0	490.000
Erlendur kostnaður.....	2.648.611	1.029.209
Sendinefnd.....	87.850	758.379
Styrkir til einstaklinga.....	0	3.500.000
Ýmiss kostnaður.....	40.000	64.901
	<u>9.065.252</u>	<u>10.329.250</u>
<b>5 FÉLAGASSTARF</b>		
Aðildargjöld.....	76.940	193.507
Jólaball.....	190.213	153.687
Fræðslufundir og annað félagsstarf.....	946.954	269.500
Foreldramorgnar og krakkapartý.....	0	62.250
Ýmis kostnaður.....	0	273.572
	<u>1.214.107</u>	<u>952.516</u>
<b>6 REKSTRARKOSTNAÐUR</b>		
<b>Almennur rekstrarkostnaður</b>		
Sími og internet.....	475.260	299.976
Burðargjöld.....	154.255	727.561
Bækur, blöð og tímarit.....	279.596	28.997
Ritföng, pappír og prentun.....	481.851	392.466
Tölvukostnaður.....	502.185	183.049
Áhöld og tæki.....	736.302	840.434
Viðhaldskostnaður.....	0	11.170
Endurskoðun.....	351.400	213.350
Aðkeypt bókhaldsþjónusta.....	451.015	815.750
Ferðakostnaður.....	1.760.305	1.517.237
Fundir, ráðstefnur og móttökur.....	1.539.235	29.269
Kaffikostnaður.....	161.028	152.818
Risna.....	0	246.755
Gjafir og styrkir.....	86.850	145.800
Akstur.....	15.757	52.365
Annar kostnaður.....	279.015	0
Afskriftir fastafjármuna.....	184.962	231.202
	<u>7.459.016</u>	<u>5.888.199</u>

Húsnæðiskostnaður	2013	2012
Húsaleiga og hússjóður.....	2.504.275	2.693.910
Orkukostnaður.....	0	9.104
Öryggisgæsla.....	137.976	123.437
Vátryggingar.....	39.716	40.721
Ræsting og hreinlætisvörur.....	5.656	2.042
	<u>2.687.623</u>	<u>2.869.214</u>
Rekstrarkostnaður samtals	<u>10.146.639</u>	<u>8.757.413</u>

## 7 FJÁRMUNATEKJUR OG FJÁRMAGNSGJÖLD

Fjármunatekjur greinast þannig:

Vaxtatekjur .....	175.407	81.000
Gengismunur.....	0	363.782
	<u>175.407</u>	<u>444.782</u>

Fjármunagjöld greinast þannig:

Vaxtagjöld, verðbætur, fjármagnstekjuskattur og bankakostnaður.....	( 189.390)	( 200.780)
Gengismunur.....	( 614.719)	0
	<u>( 804.109)</u>	<u>( 200.780)</u>
Hrein fjármagnsgjöld samtals.....	<u>( 628.702)</u>	<u>244.002</u>

## 8 FASTAFJÁRMUNIR

Fastafjármunir greinast þannig:

	Áhöld og tæki	Áhöld og tæki
Stofnverð í ársbyrjun .....	924.811	202.782
Keypt á árinu .....	0	953.231
	<u>924.811</u>	<u>1.156.013</u>
Afskrifað á árinu 20% .....	( 184.962)	( 231.202)
Bókfært verð í árslok	739.849	924.811

## 9 SKAMMTÍMAKRÖFUR OG FYRIRFRAMGREIDDUR KOSTNAÐUR

Útlagt vegna ættleiðinga.....	353.791	443.616
Eldri félagsgjöld.....	41.270	81.000
Aðrar kröfur.....	185.389	419.225
	<u>580.450</u>	<u>943.841</u>

## 10 SÖFNUNARFÉ VEGNA FYRIRHUGAÐRAR STOFNUNAR STYRKTARSJÓÐS

	2013	2012
Söfnunarsjóður styrktasjóðs.....	5.489.294	7.062.840
Úthlutun til barnaheimilis á Inlandi.....	<u>0</u>	<u>( 1.573.546)</u>
	5.489.294	5.489.294

## 11 EIGIÐ FÉ

Eigið fé 01.01.....	9.651.804	8.844.588
Frá rekstri.....	<u>723.142</u>	<u>807.216</u>
	<u>10.374.946</u>	<u>9.651.804</u>

## 12 LAUN OG LAUNATENGD GJÖLD

Laun.....	1.619.413	0
Staðgreiðsla og tryggingagjald.....	1.684.055	0
Lífeyrissjóður.....	462.374	0
Félagsgjöld.....	<u>37.440</u>	<u>0</u>
	<u>3.803.282</u>	<u>0</u>