


**ÁRSREIKNINGUR
2012
ÍSLENSK ÆTTLEIÐING**



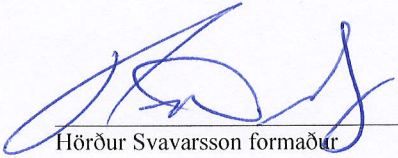
EFNISYFIRLIT

	Bls.
SKÝRSLA STJÓRNAR	2
ÁRITUN ENDURSKOÐENDA	3
REKSTRARREIKNINGUR	4
EFNAHAGSREIKNINGUR	5
YFIRLIT UM SJÓÐSTREYMI	6
SKÝRINGAR OG SUNDURLIÐANIR	7-10


ÁRITUN STJÓRNENDA

Við undirritaðir stjórnarmenn Íslenskrar ættleiðingar ásamt framkvæmdastjóra félagsins staðfestum hér, með undirritun okkar, ársreikning félagsins fyrir árið 2012.


Reykjavík, 21. mars 2013

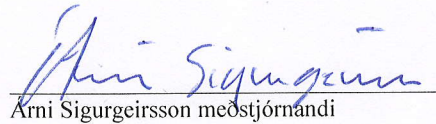

Hörður Svavarsson formaður



Elín Henriksen varaformaður


Ágúst Hlynur Guðmundsson gjaldkeri


Vigdís Ósk Sveinsdóttir ritari


Anna Katrín Eiríksdóttir meðstjórnandi


Arni Sigurgeirsson meðstjórnandi

Framkvæmdastjóri:

Kristinn Ingvarsson


Til stjórnar Íslenskrar ættleiðingar:

Ég hef kannað ársreikning Íslenskrar ættleiðingar árið 2012. Ársreikningurinn samanstendur af rekstrarreikningi og efnahagsreikningi ásamt sjóðstreymi, skýringum og sundurliðunum nr. 1 - 12. Ársreikningurinn er lagður fram af stjórnendum Íslenskrar ættleiðingar og á ábyrgð þeirra í samræmi við lög og starfsskyldur. Ábyrgð mín felst í því álit sem ég læt í ljós á ársreikningnum á grundvelli kannanarinnar.

Kannað var í samræmi við alþjóðlegan staðal um könnunaráritanir. Samkvæmt því ber mér að skipuleggja og haga könnuninni þannig að nægjanleg víska fái um að ársreikningurinn sé án verulegra annmarka. Könnunin fólst meðal annars í að sannreyna fjárhæðir og upplýsingar sem koma fram í ársreikningnum og einnig athugun á þeim reikningsskilaaðferðum og matsreglum sem beitt er við gerð hans og framsetningu í heild. Ég tel að könnunin sé nægjanlega traustur grunnur til að byggja álit mitt á.

Það er álit mitt að ekkert hafi komið fram sem bendir til annars en að ársreikningurinn gefi glögga mynd af afkomu Íslenskrar ættleiðingar á árinu 2012 og efnahag hans 31. desember 2012 í samræmi við lög og góða reikningsskilavenju.

Reykjavík, 21. mars 2013



Þórhallur Björnsson

Viðskiptafræðingur og löggiltur endurskoðandi

REKSTRARREIKNINGUR ÁRSINS 2012

REKSTRARTEKJUR	Skýr	2012	2011
Tekjur.....		39.984.209	22.980.697
	2	<u>39.984.209</u>	<u>22.980.697</u>
REKSTRARGJÖLD			
Laun og launatengd gjöld.....	3	14.381.816	11.722.287
Ættleiðingar.....	4	10.329.250	8.653.951
Félagsstarf.....	5	952.516	660.838
Rekstrarkostnaður.....	6	8.757.413	6.229.417
		<u>34.420.995</u>	<u>27.266.493</u>
Rekstrarárangur fyrir fjármunatekjur og fjármagnsgjöld.....		<u>5.563.214</u>	(<u>4.285.796</u>)
FJÁRMUNATEKJUR OG FJÁRMAGNSGJÖLD			
Fjármunatekjur.....		444.782	613.690
Fjármagnsgjöld.....		(<u>200.780</u>)	(<u>187.422</u>)
	7	<u>244.002</u>	<u>426.268</u>
ÓREGLULEGAR TEKJUR OG GJÖLD			
Framlag til þjónustumiðstöðvar fyrir ættleidda.....		<u>5.000.000</u>	<u>0</u>
		5.000.000	0
REKSTRARÁRANGUR		<u><u>807.216</u></u>	<u><u>(3.859.528)</u></u>

EFNAHAGSREIKNINGUR 31. DESEMBER 2012

	Skýr	2012	2011
EIGNIR			
Varanlegir rekstrarfjármunir			
Áhöld og tæki.....		924.811	202.782
	Fastafjármunir	8	8
		<u>924.811</u>	<u>202.782</u>
VELTUFJÁRMUNIR			
Aðrar eignir:			
Söfnunarfé vegna fyrirhugaðrar stofnunar styrktarsjóðs	9	5.489.294	7.062.840
Viðskiptamenn.....	10	943.841	1.219.813
Tollstjóri.....		395.298	373.182
Handbært fé.....		15.077.668	10.657.472
	Veltufjármunir	<u>21.906.101</u>	<u>19.313.307</u>
	EIGNIR SAMTALS	<u>22.830.912</u>	<u>19.516.089</u>
EIGIÐ FÉ			
Eigið fé.....		9.651.804	8.844.588
	Eigið fé	11	11
		<u>9.651.804</u>	<u>8.844.588</u>
SKAMMTÍMASKULDIR			
Biðreikningur vegna fyrirhugaðrar stofnunar styrktarsjóðs		5.489.294	7.062.840
Framlag til þjónustumiðstöðvar fyrir ættleidda.....		5.000.000	0
Viðskiptamenn.....		2.689.814	2.579.794
Laun og launatengd gjöld.....	12	0	1.028.867
		<u>13.179.108</u>	<u>10.671.501</u>
	Skuldir samtals	<u>13.179.108</u>	<u>10.671.501</u>
	EIGIÐ FÉ OG SKULDIR SAMTALS	<u>22.830.912</u>	<u>19.516.089</u>

FRÁ REKSTRI

Hagnaður (tap) ársins.....	807.216	(3.859.528)	(2.923.375)
Mismunur á rekstrarárangri og handbæru fé frá rekstri			
<i>Rekstrarliðir sem ekki hafa áhrif á hreint veltufé</i>			
Afskriftir.....	231.202	50.696	63.370
Hreint veltufé frá rekstri	<u>1.038.418</u>	<u>(3.808.832)</u>	<u>(2.860.005)</u>
Breyting á eignum og skuldum			
Viðskiptakröfur lækkun (hækkun).....	1.827.402	(1.229.355)	3.441.336
Lánadrottnar (lækkun) hækkun.....	2.507.607	1.897.960	(699.790)
Breyting á rekstrartengdum eignum og skuldum	<u>4.335.009</u>	<u>668.605</u>	<u>2.741.546</u>
Handbært fé frá (til) rekstri	<u>5.373.427</u>	<u>(3.140.227)</u>	<u>(118.459)</u>

FJÁRFESTINGAHREYFINGAR

Fjárfestingar í varanlegum rekstrarfjármunum			
Keypt áhöld.....	(953.231)	0	0
Ráðstöfun handbærs fjár	<u>(953.231)</u>	<u>0</u>	<u>0</u>

FJÁRMÖGNUNARHREYFINGAR

Bankareikningur í Landsbankanum.....	0	0	3.175.764
Fjármögnunarahreyfingar	<u>0</u>	<u>0</u>	<u>3.175.764</u>
Hækkun (lækkun) á handbæru fé	4.420.196	(3.140.227)	3.057.305
Handbært fé í ársbyrjun	10.657.471	13.797.698	10.740.393
Handbært fé í árslok	<u><u>15.077.667</u></u>	<u><u>10.657.471</u></u>	<u><u>13.797.698</u></u>

REIKNINGSSKILAAÐFERÐIR

- 1 Ársreikningur félagsins er gerður í samræmi við lög um ársreikninga og reglugerðir um framsetningu og innihald ársreikninga. Ársreikingurinn er byggður á kostnaðarverðs reikningsskilum og er gerður eftir sömu reikningsskilaaðferðum og árið áður.

Eignir eru afskrifaðar miðað við áætlaðan endingartíma þeirra.

Afskriftir eru reiknaðar sem fastur hundraðshluti af bókfærðu verði fastafjármuna í upphafi ársins, afskriftir fastafjármuna sem bættust við á árinu eru afskrifaðar af stofnverði þeirra.

SUNDURLIÐANIR:

2 FRAMLÖG	2012	2011
Félagsgjöld.....	965.500	1.212.500
Afskrifuð félagsgjöld.....	(24.228)	(55.000)
Staðfestingar innborganir.....	4.791.623	5.563.617
Framlög úr ríkissjóði.....	27.700.000	10.000.000
	<u>33.432.895</u>	<u>16.721.117</u>
Aðrar tekjur:		
Námskeið.....	880.000	790.664
Félagsstarf.....	339.842	525.403
Endurgreiddur kostnaður.....	5.328.472	4.825.524
Aðrar tekjur.....	3.000	117.989
	<u>6.551.314</u>	<u>6.259.580</u>
Tekjur samtals	<u>39.984.209</u>	<u>22.980.697</u>
 3 LAUN OG LAUNATENGD GJÖLD		
Laun.....	10.689.006	8.896.900
Bifreiðastyrkur.....	240.000	180.000
Dagpeningar.....	698.089	381.983
Lífeyrissgjöld.....	985.809	810.891
Tryggingagjald.....	928.163	860.500
Námskeið og ráðstefnur.....	504.980	451.441
Sjóðagjöld.....	168.884	140.572
Aðkeypt þjónusta.....	49.329	0
Annar starfsmannakostnaður.....	117.556	0
	<u>14.381.816</u>	<u>11.722.287</u>

4 ÆTTLEIÐINGAR

	2012	2011
Skýrslur og þýðingar.....	3.716.511	2.966.879
Skráningargjöld.....	192.000	212.000
Póstsendingar.....	46.644	629.080
Undirbúningsnámskeið.....	531.606	797.438
Vöktun SN lista.....	490.000	490.000
Erlendur kostnaður.....	1.029.209	2.834.265
Kínversk sendinefnd.....	758.379	0
Framlag til ættleiðingarnefndar.....	0	635.290
Styrkir til einskaklinga.....	3.500.000	0
Ýmiss kostnaður.....	64.901	88.999
	<u>10.329.250</u>	<u>8.653.951</u>

5 FÉLAGASSTARF

Aðildargjöld.....	193.507	84.431
Jólaball.....	153.687	136.159
Fræðslufundir og annað félagsstarf.....	269.500	365.275
Foreldramorgnar og krakkapartý.....	62.250	20.169
Námskeið og fréttabréf.....	0	42.000
Ýmis kostnaður.....	273.572	12.804
	<u>952.516</u>	<u>660.838</u>

6 REKSTRARKOSTNAÐUR

Skrifstofukostnaður

Sími og internet.....	299.976	595.556
Burðargjöld.....	727.561	179.342
Bækur, blöð og tímarit.....	28.997	188.974
Ritföng, pappír og prentun.....	392.466	239.543
Tölvukostnaður.....	183.049	248.393
Áhöld og tæki.....	840.434	370.608
Viðhaldskostnaður.....	11.170	0
Endurskoðun.....	213.350	297.435
Aðkeypt bókhaldsþjónusta.....	815.750	753.000
Lögfræðiaðstoð.....	0	47.439
Ferðakostnaður.....	1.517.237	481.836
Fundir og ráðstefna.....	29.269	0
Kaffikostnaður.....	152.818	101.154
Risna.....	246.755	58.257
Gjafir og styrkir.....	145.800	0
Akstur.....	52.365	78.643
Afskriftir fastafjármuna.....	231.202	50.696
	<u>5.888.199</u>	<u>3.690.876</u>

Annar rekstrarkostnaður

	2012	2011
Húsaleiga og hússjóður.....	2.693.910	1.901.689
Orkukostnaður.....	9.104	27.570
Öryggisgæsla.....	123.437	119.140
Vátryggingar.....	40.721	74.534
Ræsting og hreinlætisvörur.....	2.042	85.641
Annar húsnæðiskostnaður.....	0	329.967
	<u>2.869.214</u>	<u>2.538.541</u>
Rekstrarkostnaður samtals	<u>8.757.413</u>	<u>6.229.417</u>

7 FJÁRMUNATEKJUR OG FJÁRMAGNSGJÖLD

Fjármunatekjur greinast þannig:

Vaxtatekjur	81.000	220.182
Gengismunur.....	<u>363.782</u>	<u>393.508</u>
	<u>444.782</u>	<u>613.690</u>

Fjármunagjöld greinast þannig:

Vaxtagjöld, verðbætur, fjármagnstekjuskattur og bankakostnaður.....	(200.780)	(187.422)
	<u>(200.780)</u>	<u>(187.422)</u>
Hrein fjármagnsgjöld samtals.....	<u>244.002</u>	<u>426.268</u>

8 FASTAFJÁRMUNIR

Fastafjármunir greinast þannig:

	Áhöld og tæki	Áhöld og tæki
Stofnverð í ársbyrjun	202.782	253.478
Keypt á árinu	<u>953.231</u>	<u>0</u>
	1.156.013	253.478
Afskrifað á árinu 20%	(231.202)	(50.696)
Bókfært verð í árslok	<u>924.811</u>	<u>202.782</u>

9 SKAMMTÍMAKRÖFUR OG FYRIRFRAMGREIDDUR KOSTNAÐUR

Útlagt vegna ættleiðinga.....	443.616	1.035.678
Eldri félagsgjöld.....	81.000	40.000
Aðrar kröfur.....	<u>419.225</u>	<u>144.135</u>
	<u>943.841</u>	<u>1.219.813</u>

10 SÓFNUNARFÉ VEGNA FYRIRHUGAÐRAR STOFNUNAR STYRKTARSJÓÐS

	2012	2011
Söfnunarsjóður styrktasjóðs.....	7.062.840	7.062.840
Úthlutun til barnaheimilis á Indlandi.....	(1.573.546)	0
	<u>5.489.294</u>	<u>7.062.840</u>

11 EIGIÐ FÉ

Eigið fé 01.01.....	8.844.588	12.704.116
Frá rekstri.....	807.216	(3.859.528)
	<u>9.651.804</u>	<u>8.844.588</u>

12 LAUN OG LAUNATENGÐ GJÖLD

Laun.....	0	580.955
Staðgreiðsla.....	0	212.998
Lífeyrissjóður.....	0	135.355
Félagsgjöld.....	0	19.015
Tryggingagjald.....	0	80.544
	<u>0</u>	<u>1.028.867</u>